

Ολυμπιακός **86 - 45** Μίλων

76%	13 / 17	FT	8 / 16	50%
58%	26 / 45	2FG	8 / 25	32%
26%	7 / 27	3FG	7 / 28	25%
49	32 - 17	Rb	24 - 9	33
	9	Tu	18	

Referees: Αναστασίου, Κιουλάφας

By Quarter	1	2	3	4
Ολυμπιακός	23	24	19	20
Μίλων	18	16	1	10

End of Quarter	1	2	3	4
Ολυμπιακός	23	47	66	86
Μίλων	18	34	35	45



Ολυμπιακός

Coach: Γ. Παντελάκης, Αγ. Πιτσιός

Fastbreaks: 6 / 7

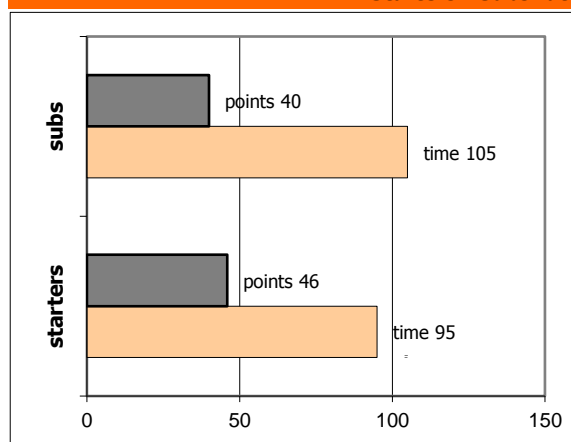
#	Player	Time (min)	Pts	Ft	2Fg	3Fg	+/-	Rbs		As	St	Tu	Bl	Fouls		Eff
								de	of					dr	co	
4	Μπουρνελές Γ.	17	10	1 / 1	3 / 4	1 / 3	2	2	2	2	0	0	0	1	1	13
5	Αγγελόπουλος Σπ.	11	2	0 / 0	1 / 2	0 / 1	12	1	0	1	1	0	0	0	0	3
6	Γιακάρ Π.	15	2	0 / 0	1 / 2	0 / 4	15	0	0	1	1	2	0	0	2	-3
7	Ντάψης Δ.	12	5	1 / 2	2 / 5	0 / 0	9	2	3	0	0	0	0	1	1	6
8	Λυκογιάννης Θ.	22	3	1 / 2	1 / 1	0 / 1	30	3	1	3	3	0	0	1	1	11
9	Πασαγιάννης Εμ.	12	2	0 / 0	1 / 2	0 / 2	0	1	0	0	1	0	0	0	3	1
10	Σπάρταλης Στ.	20	14	0 / 1	7 / 12	0 / 0	33	7	3	1	3	2	1	2	3	21
11	Ροζακέας Αν.	23	13	4 / 4	3 / 6	1 / 6	22	4	2	3	0	0	0	4	2	14
12	Σαλταρικός Γ.	11	8	0 / 0	1 / 1	2 / 2	13	1	0	0	1	0	0	1	1	10
13	Σεγκούρα Κ.	20	8	2 / 3	3 / 4	0 / 2	24	4	3	3	1	3	0	3	3	12
14	Αμπούση Β.	18	14	2 / 2	3 / 5	2 / 3	21	2	1	3	1	2	0	2	3	16
15	Παπασταύρου Ευ.-Ι.	19	5	2 / 2	0 / 1	1 / 3	24	3	2	3	0	0	0	1	0	10
Team								2	0			0		0	0	
1st quarter			23	9 / 11	7 / 11	0 / 5		8	6	3	1	3	0	8	8	27
2nd quarter			24	1 / 1	7 / 13	3 / 10		9	6	6	2	0	0	2	6	34
3rd quarter			19	1 / 2	6 / 11	2 / 6		9	3	5	6	5	1	3	3	28
4th quarter			20	2 / 3	6 / 10	2 / 6		6	2	6	3	1	0	3	3	27
Final Stats		200	86	13 / 17	26 / 45	7 / 27	205	32	17	20	12	9	1	16	20	116
				76%	58%	26%		49								

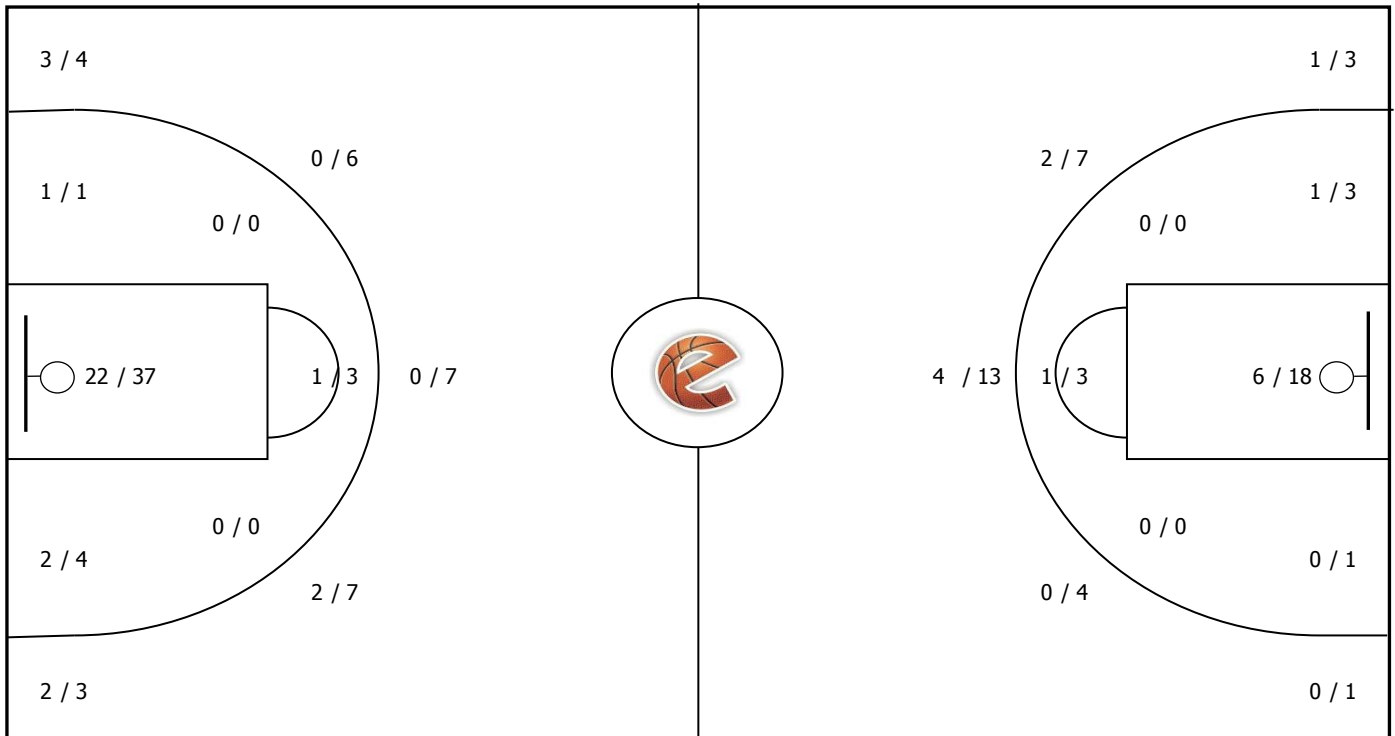
Μίλων

Coach: Α. Παπαδάτος

#	Player	Pts	-	3s
4	Φραγκιαδάκης Θ.	3	-	1
0	Μαρμενίδης Σ.	3	-	1
16	Καλαμπόγιας Α.	8	-	1
1	Παυλόπουλος Θ.	0	-	0
3	Πανολιάς Α.	6	-	2
9	Φύτρος Ν.	2	-	0
34	Djedović Β.	6	-	0
11	Λειβαδάς Φ.	0	-	0
12	Γκίνος Α.	3	-	1
13	Γαλανός Δ.	0	-	0
14	Δούλης Δ.	3	-	0
99	Παγώνης Π.	11	-	1

Starters - Subs ratio

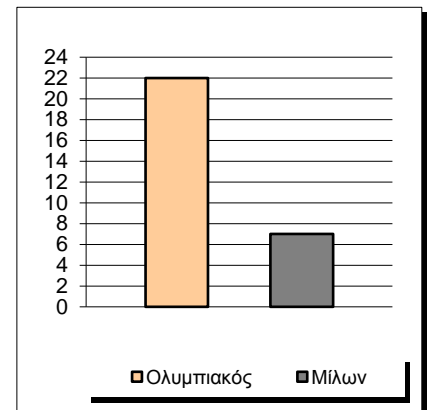
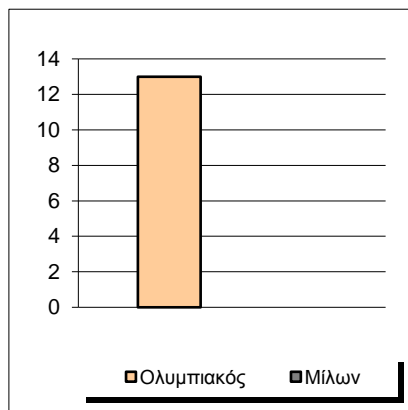
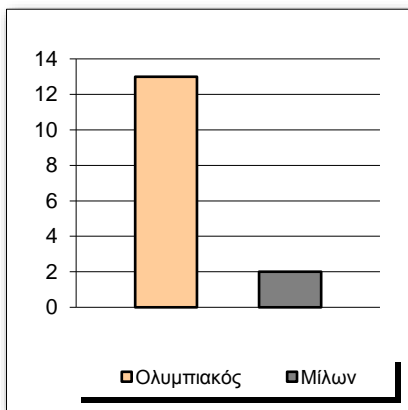




Fastbreak Pts

Turnover Pts

Second Chance Pts



Possessions

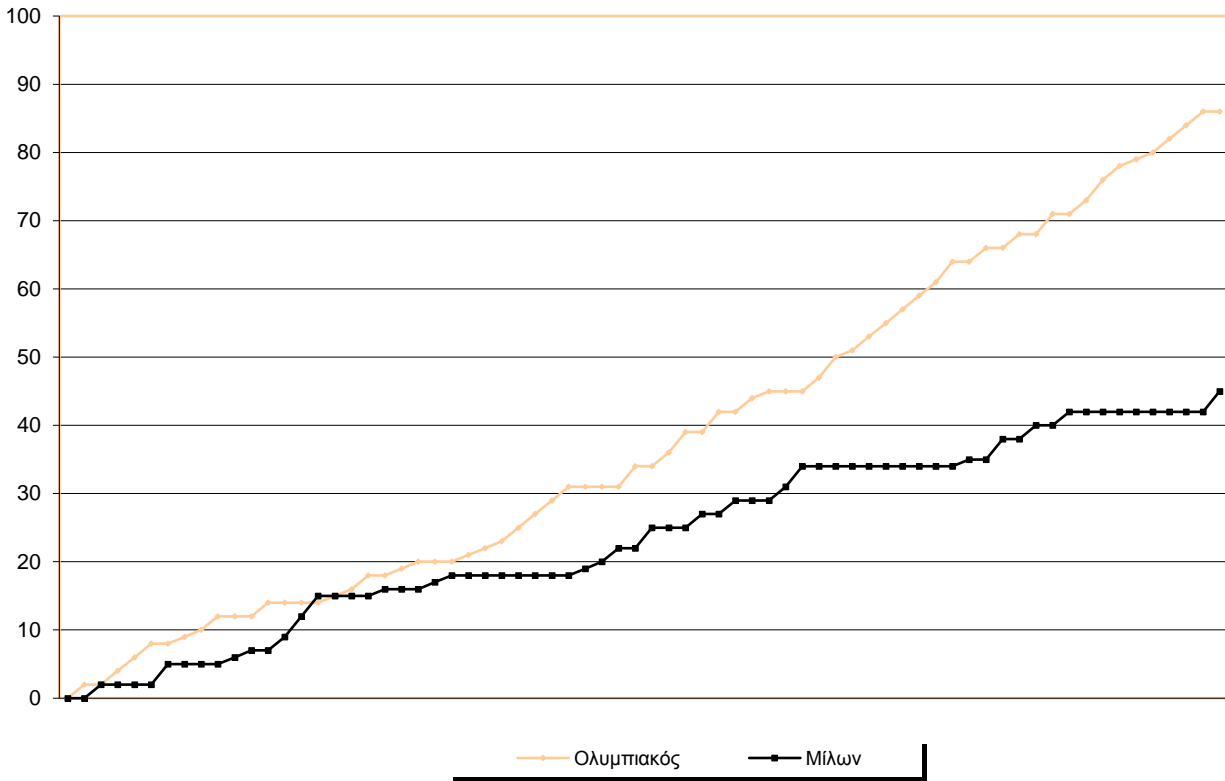
Notes

Ο Ολυμπιακός είχε 97 κατοχές,
 εκ των οποίων κατέληξαν: 72 σε σουτ
 9 σε λάθος
 και 16 σε κερδ. φάουλ

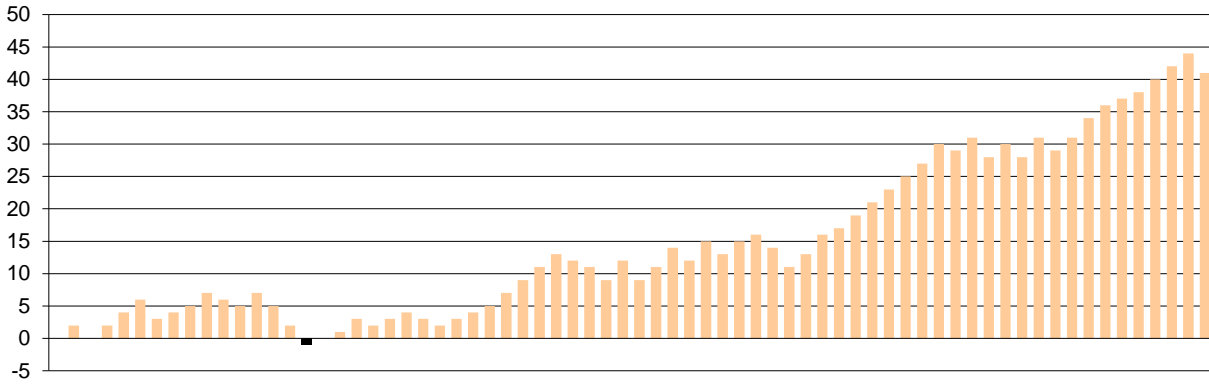


GRAPHIC STATS

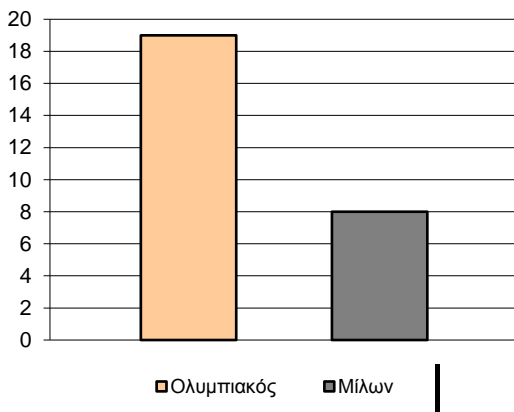
SCORE EVOLUTION



SCORE DIFFERENCE



LARGEST SCORING RUN



LARGEST LEAD

